

# Digitales Lernen gefragt?

Herzlich willkommen!

Wien, 24. Juni 2021

## Während des Webinars

- Stellen Sie bitte Ihre Mikrofone ab!
- Fragen Sie gerne jederzeit schriftlich
- Die Veranstaltung wird aufgezeichnet
- Melden Sie sich zu [unserem Newsletter](#) an!

## Ablauf

- Anrechnung des Webinars als Fortbildungsstunden an der PH OÖ
- Sie sind gefragt!
- Einleitung zum 8-Punkte-Plan und aktueller Status der Geräte-Initiative
  - Andrea Bock, BMBWF
- Informationen zum Herbstfahrplan: Berichte aus der Praxis
  - Daniel Aniser, MS Langkampfen
  - Alicia Bankhofer, WMS/RG/ORG Anton-Krieger-Gasse
- Fragen und Antworten
- Abschluss

## Anrechnung des Webinars als Fortbildung an der PH OÖ

- Stellen Sie sicher, dass Sie an der PH Oberösterreich immatrikuliert sind und
- füllen Sie bitte das Formular aus, das gerade in den Chat gepostet wird.

**Sie sind gefragt!**

# Einleitung in den 8-Punkte- Plan und die Geräteinitiative „Digitales Lernen“



Portal Digitale Schule



Einheitliche  
Kommunikationsprozesse



Distance-Learning-  
MOOC



EDUTHEK  
Ausrichtung der  
Eduthek nach  
Lehrplänen



Gütesiegel LernApps



Ausbau der  
schulischen Basis-IT-  
Infrastruktur



Digitale Endgeräte für  
Schülerinnen und  
Schüler




Digitale Endgeräte für  
Lehrerinnen und  
Lehrer

1

Aufruf zur Teilnahme an Schulleitungen

OKTOBER 2020



2

Diskussion mit Schulpartner/innen über Teilnahme



3

IKT-Infrastruktur prüfen



4

Schulinterne Entscheidung treffen



ACHTUNG: Frist-Verlängerung bis 29. Jänner 2021

bis spätestens 18. Dezember 2020

Letter of Intent annehmen, Entscheidung an Bildungsdirektion kommunizieren

JAN 2021


6

Schulinterne Steuerungsgruppe formieren



7

Erforderliche IKT-Infrastruktur mit Schulerhalter herstellen



8


Initiative im Zuge der Schulanmeldung bewerben



OeAD-Webinare, u.a. zum Thema Betriebssystem-Entscheidung besuchen

9

MOOCs absolvieren und sonstige Beratungs-, Unterstützungs- und Fortbildungsangebote in Anspruch nehmen



10

Formloses Digitalisierungskonzept in den Schulentwicklungsplan integrieren



11

Gerätelieferung an der Schule annehmen



12

Geräte am Schulstandort einsetzen



Geräte am Schulstandort verteilen und Schüler/innen zuordnen

SEPTEMBER 2021



## Die nächsten Schritte

- **Punkt 6: Schulinterne Steuerungsgruppe formieren**

- Steuerung der Umsetzung am Schulstandort
- Koordination der digitalen Schulentwicklung
- Festlegen von Rahmenbedingungen und Ansprechpartner/innen für die schulinterne Unterstützung von Lehrkräften
- Erstellung einer Internet Policy für den Schulstandort



## Die nächsten Schritte

- **Punkt 7: Erforderliche IKT Infrastruktur mit Schulerhalter herstellen**
  - Notwendige Mindestanforderungen für den Einsatz der Geräte am Schulstandort herstellen – bis zum Beginn des Schuljahres 2021/22
  - Informationen zu den Mindestanforderungen finden Sie im [Manual](#)
  - Weisen Sie Ihren Schulerhalter auf die Initiative [Breitband Austria Connect](#) hin!



## Die nächsten Schritte

- **Punkt 8: Initiative im Zuge der Schulanmeldung bewerben**

- Einbindung der Erziehungsberechtigten auch über Schulanmeldung hinaus!
- Informationsblatt für Erziehungsberechtigte
- Weitere Informationsmaterialien für Erziehungsberechtigte folgen im Herbst
- Weisen Sie Erziehungsberechtigte auf die [Safer Internet Webinare](#) im September hin!
- Ab sofort findet sich auf der Website des OeAD [digitaleslernen.oead.at](https://digitaleslernen.oead.at) auch eine Unterseite mit **Informationen für Erziehungsberechtigte!**



## Die nächsten Schritte

- **Punkt 9: MOOCs absolvieren und sonstige Beratungs-, Unterstützungs- und Fortbildungsangebote in Anspruch nehmen**
  - Pädagogische Vorbereitungen sind zu treffen
  - Geräte sollen sinnvoll zum Einsatz kommen und das Lernen der Schüler/innen unterstützen
  - Nutzen Sie daher Fortbildungsangebote der PH, VPH und von eEducation! Sie finden zahlreiche Informationen auch auf der [Website des OeAD](#).
  - Nehmen Sie im eigenen Tempo am digi.konzept MOOC teil: <https://www.virtuelle-ph.at/dkm/>



## Die nächsten Schritte

- **Punkt 10: Formloses Digitalisierungskonzept in den Schulentwicklungsplan integrieren**
  - Bitte stimmen Sie sich mit dem Schulqualitätsmanagement ab!
  - Hinweis: [eEducation Angebote](#) und [digi.konzept.MOOC](#)



# Der Fahrplan in den Herbst

Andrea Bock, BMBWF

## Juli - August

- Sie bereiten sich auf den Einsatz der Geräte vor, insbesondere auch auf das Aufsetzen des Gerätemanagements für Ihren Schulstandort vor. Nähere Informationen dazu finden Sie auf der OeAD Unterseite Gerätemanagement (MDM).
- Es werden laufend Schulungs- und Trainingsangebote zum Thema Gerätemanagement angeboten. Aktuell z.B. eine Fortbildung zu Microsoft Intune.

## August - September

- Schulen erhalten ein weiteres Informationspaket.
- Schulen erhalten Zugang zur *Applikation zur Verwaltung der Geräteinitiative Digitales Lernen*.
- Schulen passen die gemeldeten Schüler/innenzahlen für die teilnehmenden Klassen bis zum Donnerstag der ersten Schulwoche an den Ist-Stand an.
- Schulen erhalten den exakten Lieferzeitpunkt für die Zustellung der Geräte.
- Es finden Schulungs- und Trainingsangebote zum Thema Gerätemanagement statt.



## September

- Schulen informieren die Erziehungsberechtigten anhand zur Verfügung gestellter Unterlagen über den Übergabe-, den Zahlungs- und Befreiungsprozess und stellen sicher, dass auch die Erziehungsberechtigten die Support-Hotline des OeAD kennen.
- Es finden Webinare zu rechtlich-organisatorischen Themen für IT-Kustodinnen und Kustoden statt.

## Ab September: Die Geräte kommen! (1/2)

- Voraussichtlich wird ab der 2. bzw. 3. Schulwoche mit der Auslieferung der Notebooks und Chromebooks begonnen. Genaue Informationen zur Auslieferung der Tablets können zum aktuellen Zeitpunkt (Stand 23.06.2021) noch nicht kommuniziert werden, da diese Gerätetypen noch nicht bestandsfest sind. Neuigkeiten werden laufend ergänzt.
- Schulen überprüfen, ob die Lieferung vollständig ist, ob es sichtbare Beschädigungen gibt und bestätigen den Erhalt.
- Die Geräte werden in das MDM aufgenommen und damit verwaltet.
- Schulen weisen jedem Schüler und jeder Schülerin in der *Applikation zur Verwaltung der Geräteinitiative Digitales Lernen* eine Seriennummer zu.

## Ab September: Die Geräte kommen! (2/2)

- Schulen weisen den Schüler/innen-Geräten mithilfe der Seriennummern die vorbereitete Gerätemanagement-Konfiguration zu.
- Schulen übergeben die Geräte gemeinsam mit begleitenden Übergabeunterlagen.
- Schulen starten die Geräte gemeinsam mit den Schülerinnen und Schülern im Unterricht und los kann's gehen!
- Es finden begleitende Unterstützungs- und Fortbildungsangebote, wie z.B. Webinare des OeAD, Seminare der Pädagogischen Hochschulen und der Virtuellen Pädagogischen Hochschule statt.

# Der Fahrplan in den Herbst: Praxisbeispiele 1/2

Daniel Aniser, MS Langkampfen

# Der Fahrplan in den Herbst: Praxisbeispiele 2/2

Alicia Bankhofer, WMS/RG/ORG Anton-Krieger-Gasse

# Zeit für Ihre Fragen

## Wo finden Sie Antworten auf weitere auftretende Fragen?

- [FAQs des OeAD](#)
- Ihre Fragen wurden noch nicht beantwortet?  
Schreiben Sie dem OeAD: [digitaleslernen@oead.at](mailto:digitaleslernen@oead.at)

## Wie geht es weiter?

- Information für Erziehungsberechtigte vor Schulschluss weiterreichen
- Infopaket #2 Ende August
- Zum OeAD Digitales Lernen [Newsletter](#) anmelden!
- Bei Fragen melden Sie sich unter [digitaleslernen@oead.at](mailto:digitaleslernen@oead.at)
  
- Nächstes „Digitales Lernen gefragt?“ Webinar: Im September!



Vielen Dank für Ihre  
Aufmerksamkeit!

[digitaleslernen.oead.at](https://digitaleslernen.oead.at)

[digitaleslernen@oead.at](mailto:digitaleslernen@oead.at)