

Digitales Lernen gefragt?

Herzlich willkommen!

Wien, 4. November 2021

Ablauf

- Anrechnung des Webinars als Fortbildungsstunden an der PH OÖ
- Sie sind gefragt!
- Präsentation Digitales Lernen Status Quo
 - Andrea Bock, BMBWF
- Präsentation Einblick in die Eckdaten zur Schulentwicklung
 - Mag. Stephan Waba, M.A., BMBWF
- Das Digitalisierungskonzept zum Leben erwecken
 - Prof. Marlis Schedler, MSc., PH Vorarlberg
 - Mag. Michael Steiner, PH Wien
- Fragen und Antworten
- Abschluss

Einleitung in den 8-Punkte-Plan und die Geräteinitiative „Digitales Lernen“

Andrea Bock, BMBWF



Portal Digitale Schule



Einheitliche
Kommunikationsprozesse



Distance-Learning-
MOOC



EDUTHEK
Ausrichtung der
Eduthek nach
Lehrplänen



Gütesiegel LernApps



Ausbau der
schulischen Basis-IT-
Infrastruktur



Digitale Endgeräte für
Schülerinnen und
Schüler



Digitale Endgeräte für
Lehrerinnen und
Lehrer



Umsetzung des Gerätemanagements (MDM) und Unterstützung durch 1st Level Support

Aktualisierung Geräteanzahl

Elterninformation allgemein
Ausgabe Zahlungsinformation und Hinweis auf AVB
Information Liefertermine für erste Schulen

Überprüfung Annahme AVB



Vorbereitung Geräteübernahme am Schulstandort
Vorbereitung Geräteübergabe an Schüler/innen im Klassenverband

OST + WEST
AB 20.09.
Erste Auslieferungen an Schulen

Auslieferung Geräte an Schulen analog zur Bereitstellung durch Lieferanten und Übergabe an Schüler/innen (exkl. Windows Tablets)



Kurzfristig erforderliche, minimale Anpassungen durch Zugänge und Abgänge

Applikation: Wichtige Schritte

Etappe #2: AVB- & Zahlungsprozess vorbereiten, Elterninformation

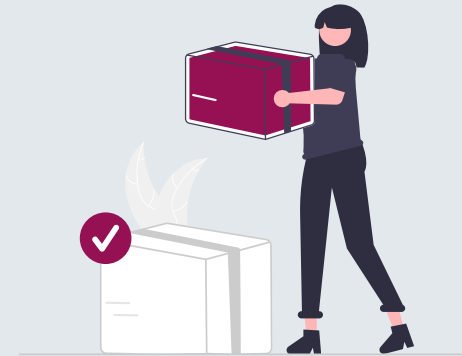


1. **Zahlungsreferenznummern** und **Zahlungsinformation** generieren und je Schüler/in ausdrucken
2. **Information der Erziehungsberechtigten** inkl. Übergabe der AVB- & Zahlungsinformation: Unbedingt **vor Ausgabe der Geräte!**
3. Die AVB werden nur **elektronisch** zur Verfügung gestellt!
4. **WICHTIG:** Übergabe der Geräte nur, wenn AVB unterzeichnet!
5. **Dokumentation** der Dokumentenübergabe und AVB-Unterfertigung in der Applikation


Applikation: Wichtige Schritte

Etappe #3: Lieferplan, Anlieferung, Übergabe

1. Schule erhält **Liefertermine**
2. **Kontaktaufnahme durch Lieferanten** am Vortag, Bekanntgabe eines 3h-Zeitfensters
3. **Übernahme der Geräte:** Auf Vollständigkeit & sichtbare Schäden prüfen; Anmerkungen auf Lieferschein festhalten, Lieferschein unterzeichnen; Checkliste auf OeAD Website beachten!
4. **Zuweisung Seriennummern zu Schüler/in in der Applikation** – Konnex MDM
5. **Ausdruck Übergabedokumente:** Gesamtliste je Klasse & individualisiertes Dokument erstellen
6. **Übergabe an Schüler/innen** – im Klassenverband, Sticker, gemeinsame Inbetriebnahme



MDM-Support vom BMBWF



- Zur Unterstützung der mit dem Gerätemanagement beauftragten Personen wurde vom BMBWF ein **kostenfreier** MDM-Support eingerichtet.
- **Aufgaben des MDM-Supports**
 - Unterstützung bei fachlichen Fragen zur Konfiguration und dem laufenden Betrieb der MDM-Lösungen MS Intune for Education und Google Workspace for Education
 - Begleitung und Unterstützung bei der Verwendung der MDM-Handreichungen (Anleitungen)
- **IT-Systembetreuer/innen, IT-Kustod/inn/en und IT-Regionalbetreuer/innen** können sich auf der Support-Plattform ab sofort [registrieren](#) und Supportfälle einmelden. Bitte beachten Sie, dass diese Plattform **nur registrierten** Nutzerinnen und Nutzern zur Verfügung steht.

Aktuelles Fortbildungsangebot

- Safer Internet MOOC zum Thema der sicheren und reflektierten Nutzung von digitalen Technologien
- Vermittelt Wissen und gibt Impulse für die Behandlung der Inhalte im Unterricht
- 8 Module: u.a. Datenschutz, Urheberrecht, problematische Inhalte im Netz
- Begleiteter Durchgang vom 4.10. bis 26.11.2021; Einstieg jederzeit möglich, danach als selfpaced Fortbildung nutzbar
- Anrechnung als Lehrendenfortbildung
- Infos und Anmeldung: <https://www.virtuelle-ph.at/simoooc/>

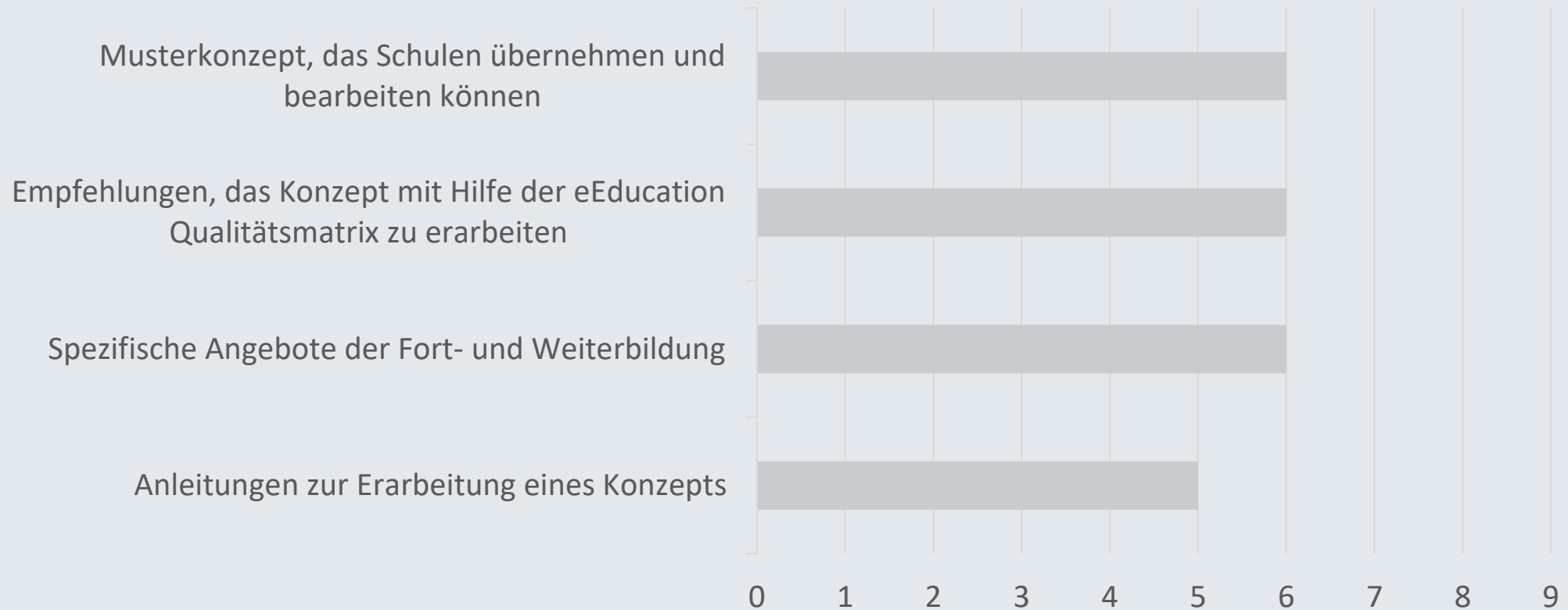
Einblick in die Eckdaten zur Schulentwicklung

Mag. Stephan Waba, M.A., BMBWF

Hintergrund

- Zur besseren Einschätzung der Situation an den Schulen wurden die Bildungsdirektionen sowie die SQ-Manager/innen der Bildungsregionen gebeten, ihre Erfahrungen mit uns zu teilen.
- Relevant für uns war vor allem die Frage, welche Erfahrungen die Schulen und Bildungsdirektionen in der Vorbereitung auf den didaktisch sinnvollen Einsatz der Geräte / Schulentwicklung gemacht haben.

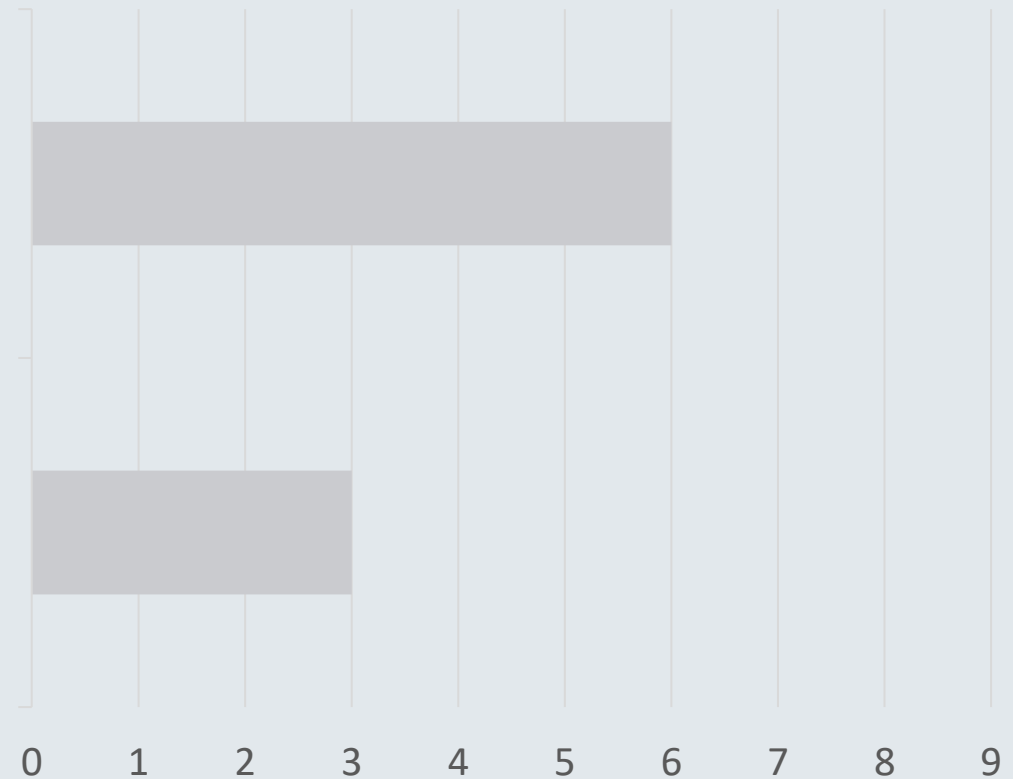
Welche Empfehlungen/Materialien werden den Schulen zur Erarbeitung eines Päd. Digitalisierungskonzepts zur Verfügung gestellt?



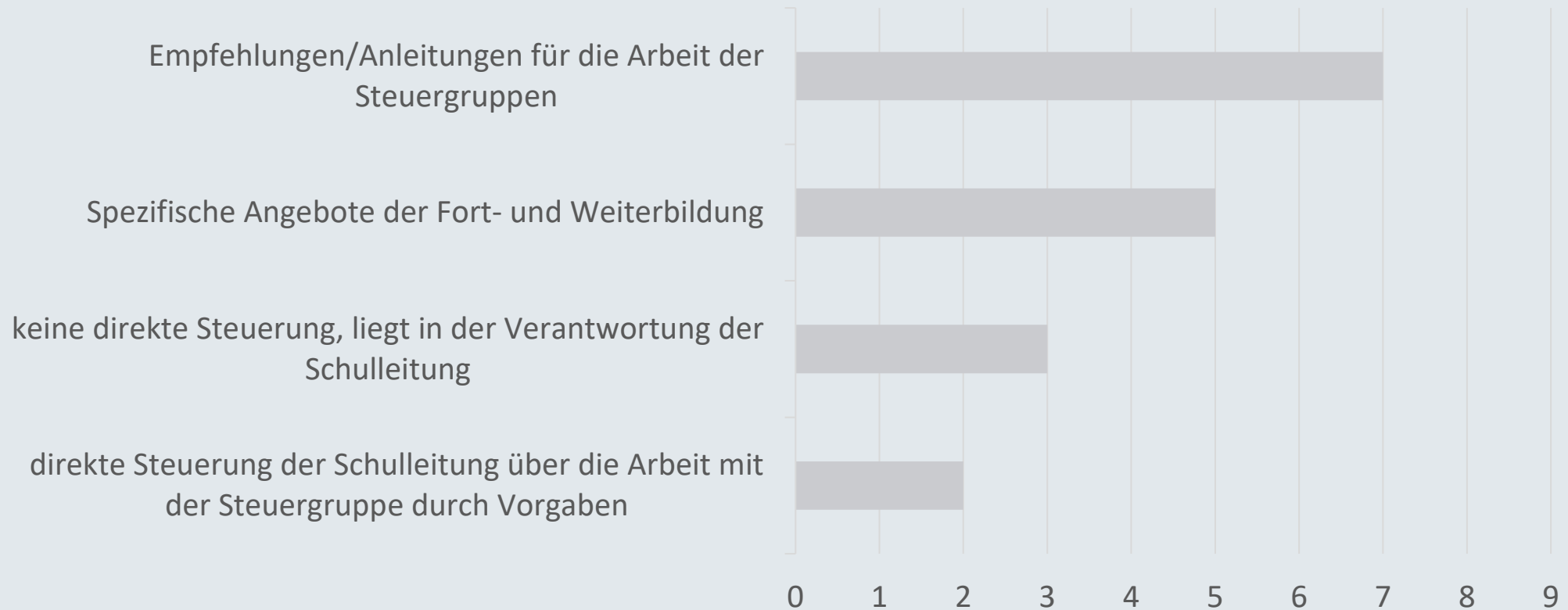
Wie geht die Bildungsdirektion mit den unterschiedlichen Bedürfnissen von Schulen / der verschiedenen Schularten um?

Zurverfügungstellung unterschiedlicher Empfehlungen für Schulen unterschiedlichen Entwicklungsstandes (z.B. dezidierte Empfehlungen für Einsteigerschulen)

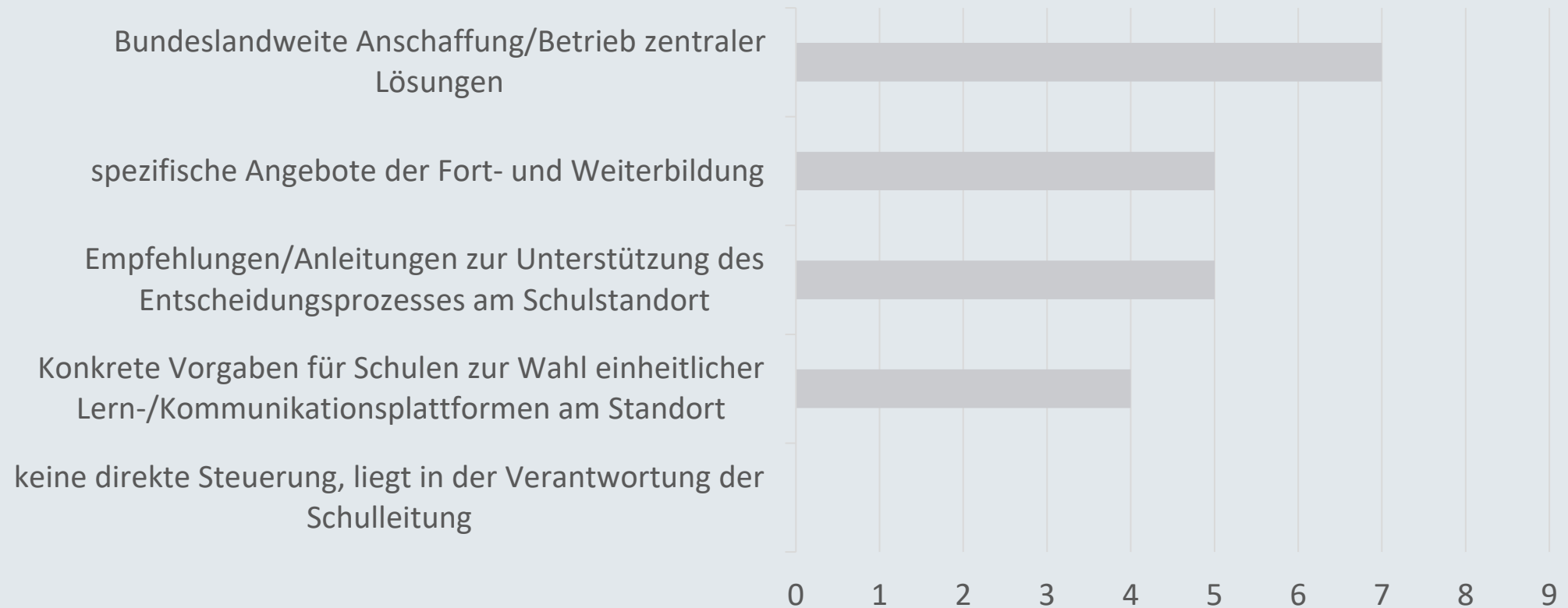
Zurverfügungstellung unterschiedlicher Musterkonzepte



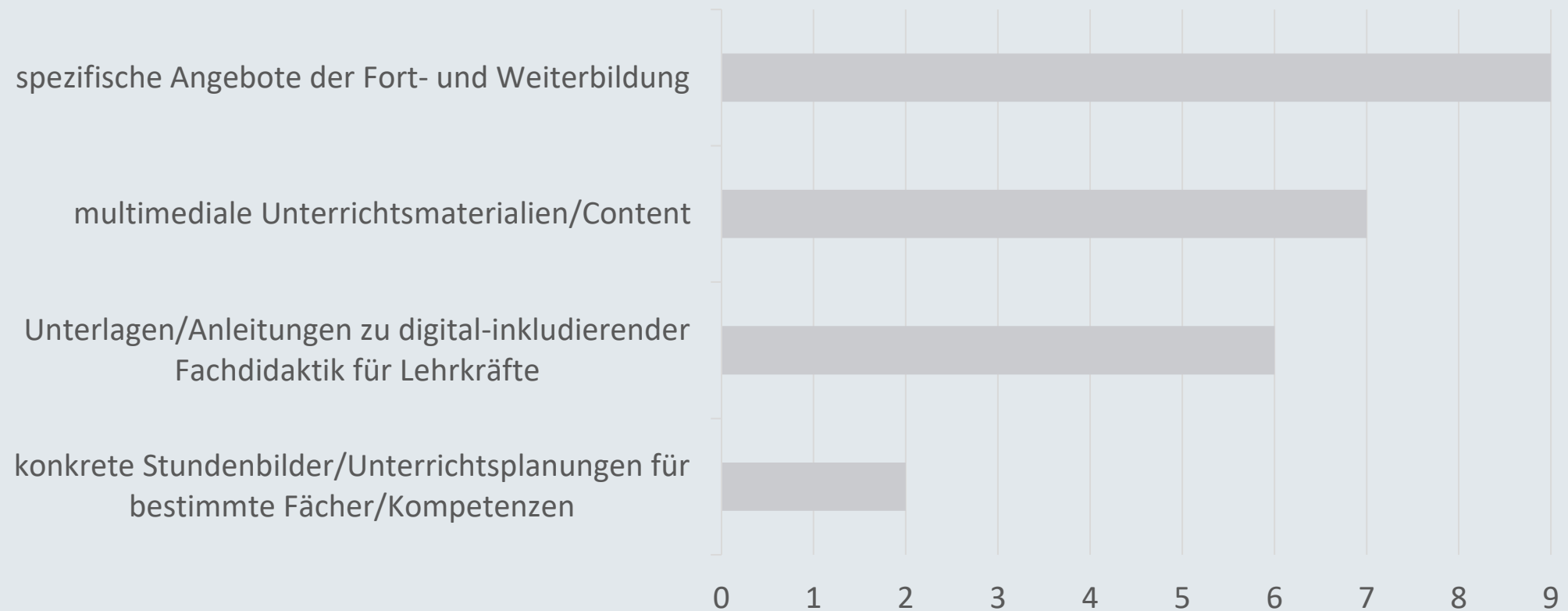
(Wie) steuert/kommuniziert die Bildungsdirektion mit den Steuergruppen, die an den Schulstandorten eingerichtet wurden?



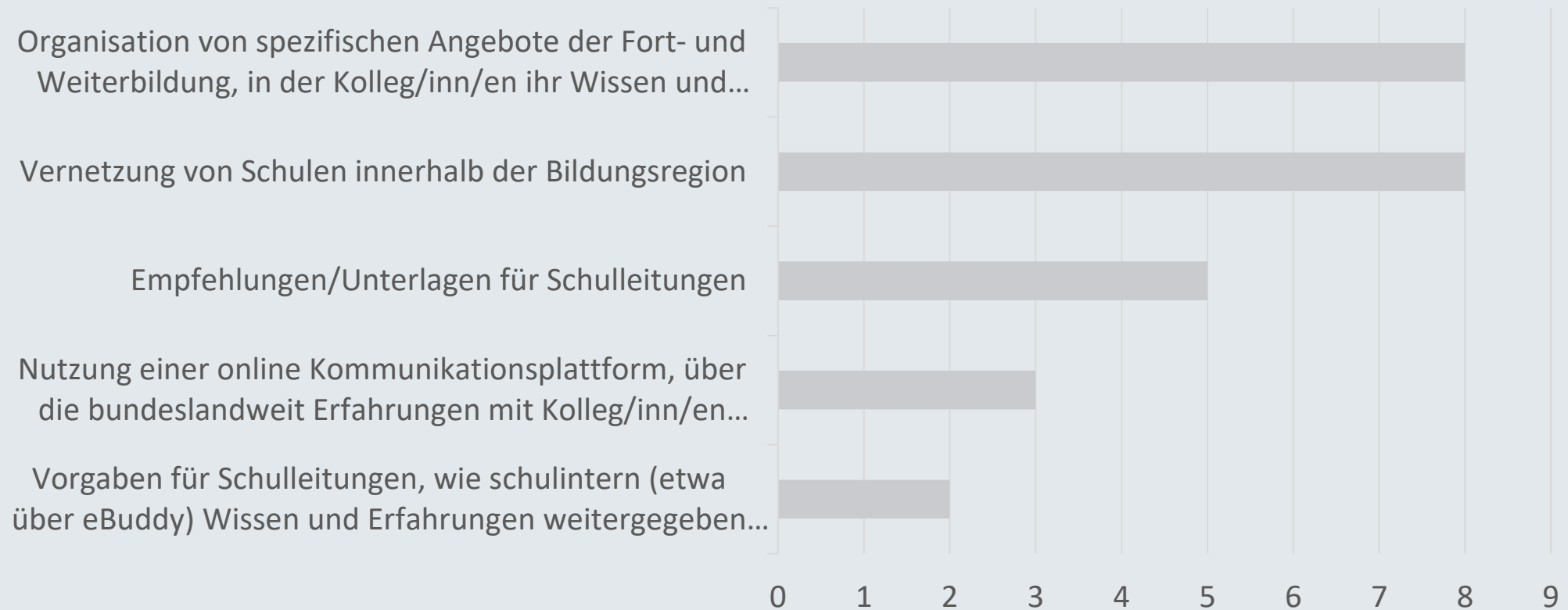
Welche bundeslandweite Strategie verfolgt die BD betreffend vereinheitlichte Nutzung von Lern- und Kommunikationsplattformen?



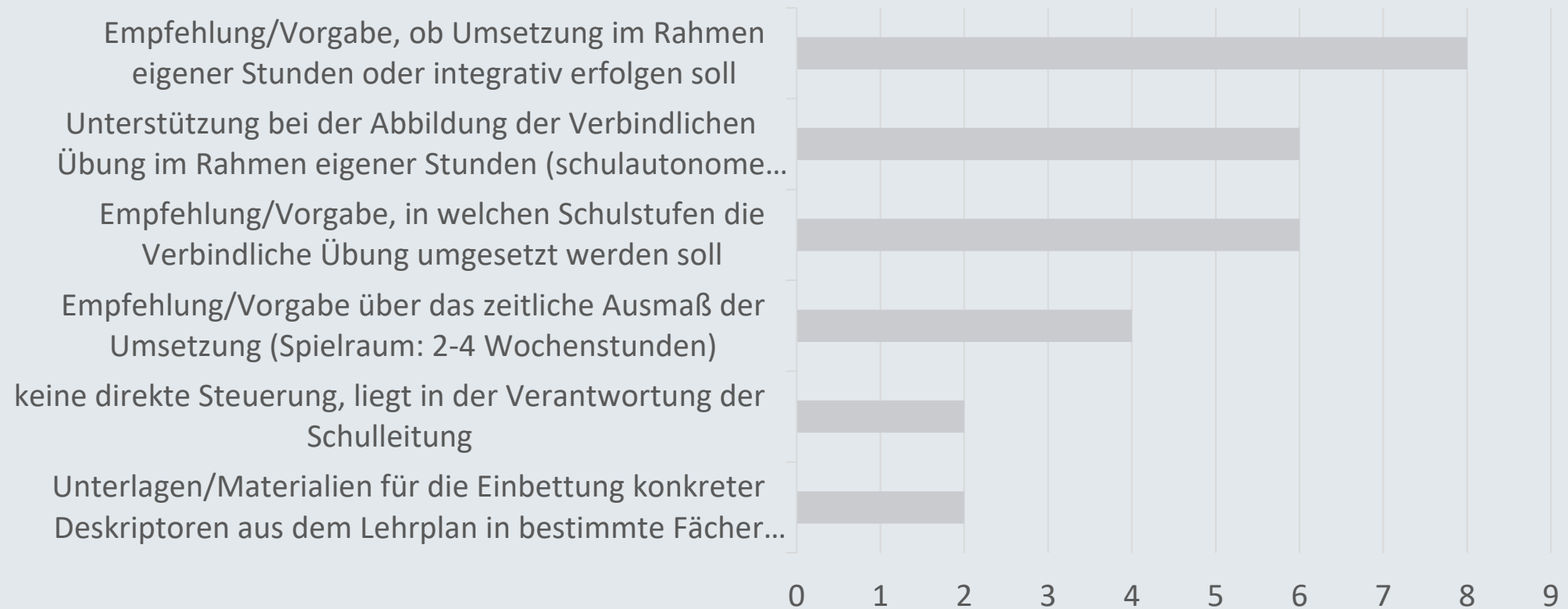
Welche Empfehlungen/Materialien werden Schulen zur Unterstützung der digital-inkludierenden Fachdidaktik zur Verfügung gestellt?



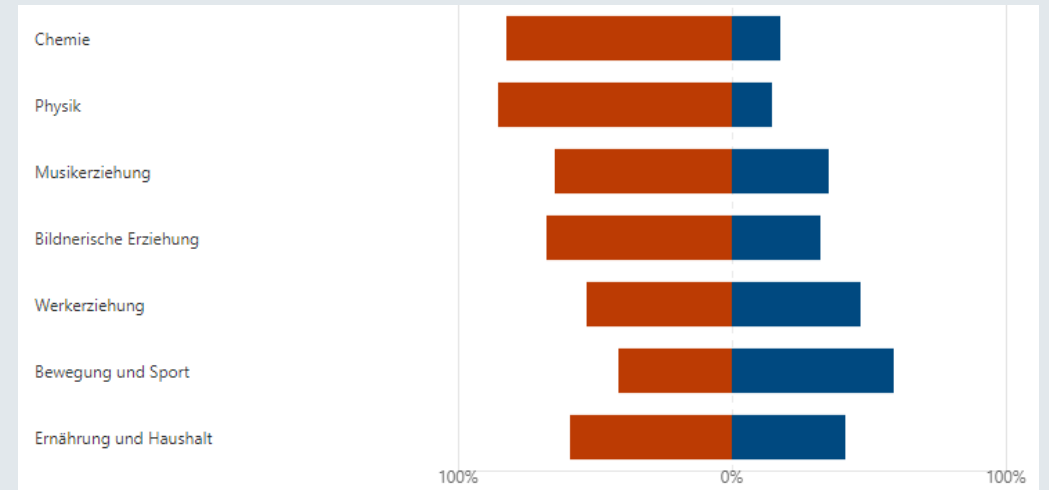
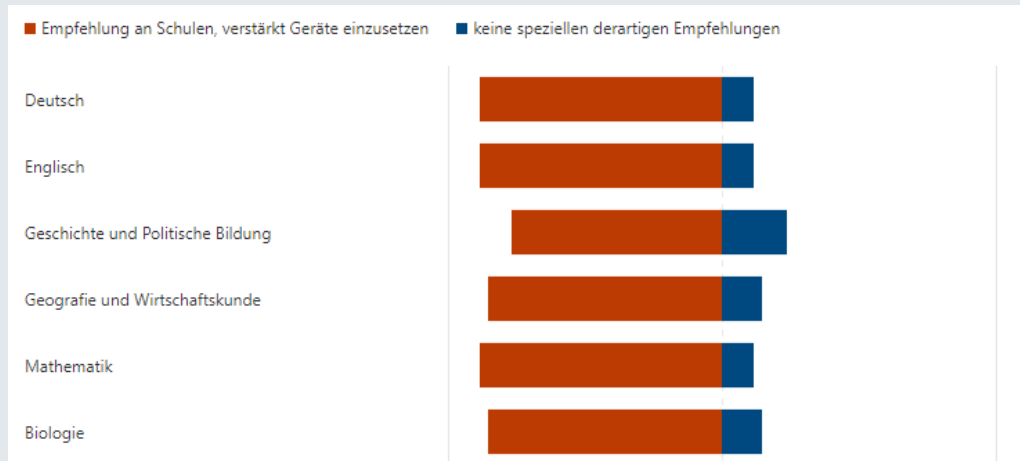
Wie macht die Bildungsdirektion bereits an Schulen bestehende Erfahrungswerte für das System nutzbar?



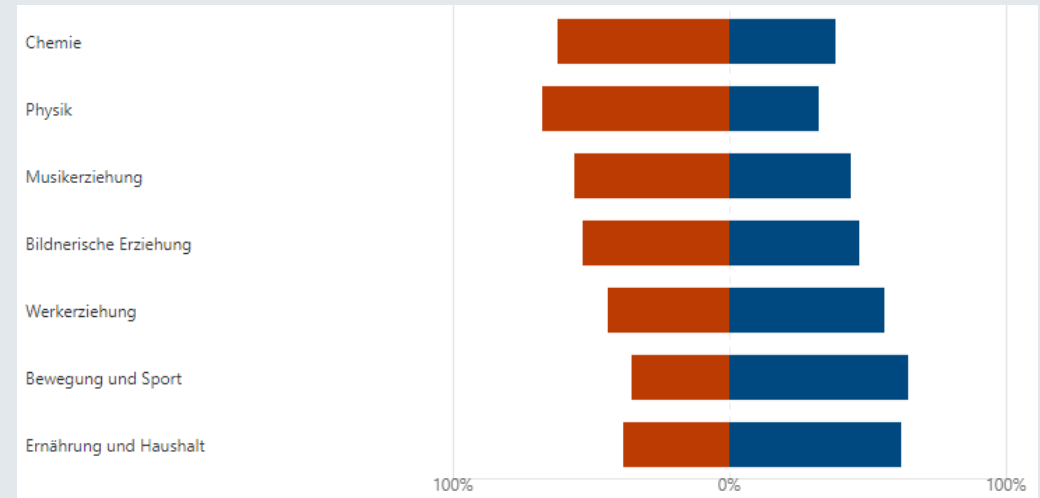
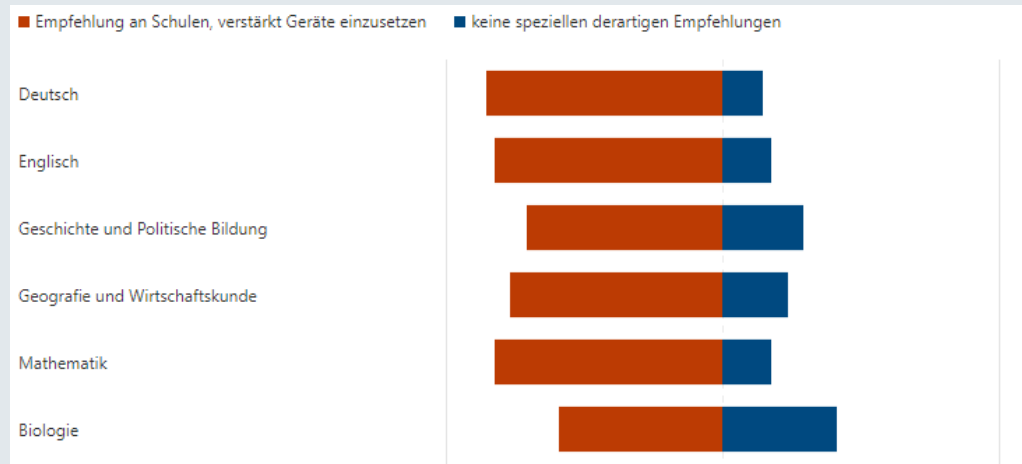
Welche Vorgaben/Empfehlungen gibt es seitens der Bildungsdirektion für die Umsetzung der Verbindlichen Übung "Digitale Grundbildung"?



In welchen Unterrichtsgegenständen sollen die digitalen Geräte zur Unterstützung der Fachdidaktik eingesetzt werden?



In welchen Gegenständen sollen die Geräte zum Aufbau informatischer und medienbezogener Kompetenzen (DGB) eingesetzt werden?



Angebote der PH Vorarlberg

Prof. Marlis Schedler, M.Sc.

Angebote der PH Wien

Mag. Michael Steiner

Zeit für Ihre Fragen


Wie geht es weiter?

- Zum OeAD Digitales Lernen [Newsletter](#) anmelden
- Besuchen Sie uns auf der [Interpädagogica](#) | 18. – 20.11.2021
- Schulen erhalten Aussendung mit Plakaten & Info-Folder zum [Bildungspreis Klasse! Lernen. Wir sind digital.](#)
- Die nächsten [Digitales Lernen Webinare](#) finden im Jänner 2022 statt



Wo finden Sie Antworten auf weitere auftretende Fragen?

- FAQs des OeAD
- Das Support-Team des OeAD ist bei Fragen für Sie erreichbar.
 - E-Mail: digitaleslernen@oead.at
 - Hotline: **+43 720 080 356** (Mo. – Fr.: 07:30 – 18:00)
- Bei Fragen zum **technischen Support der Geräte** bitten wir Sie, uns weiterhin **insbesondere via E-Mail** zu kontaktieren, da wir bei solchen Anliegen meist mit Expertinnen und Experten Rücksprache halten, bevor wir Ihre E-Mail beantworten.
- **Pädagogische Anliegen** richten Sie bitte an Ihre **Bildungsdirektion!**



Vielen Dank für Ihre
Aufmerksamkeit!

digitaleslernen.oead.at

digitaleslernen@oead.at